

Tabuľka č. 1 Plnenie príjmov rozpočtu mesta v roku 2011

	rozpočet 2010	plnenie dec. 2010	rozpočet 2011	plnenie dec. 2011	% plnenia
Bežný rozpočet	11 135 178	10 611 234	11 201 558	10 916 798,30	97,46
100 Daňové príjmy	6 456 751	5 754 962	6 749 830	6 416 067,84	95,06
110 dane z príjmov	5 113 751	4 489 949	5 359 830	5 134 478,62	95,80
111 daň z príjmov	5 113 751	4 489 949	5 359 830	5 134 478,62	95,80
120 daň z majetku	744 000	730 989	755 000	728 087,41	96,44
121 daň z nehnuteľností	744 000	730 989	755 000	728 087,41	96,44
130 domáce dane na tovary a služby	599 000	534 025	635 000	553 501,81	87,17
133001 daň za psa	10 000	12 240	13 000	11 638,67	89,53
133012 daň za VP parkovisko	40 000	21 788	30 000	21 117,64	70,39
133012 daň za VP	30 000	30 230	32 000	32 337,03	101,05
133013 poplatok za KO FO	407 000	353 791	440 000	382 370,97	86,90
133013 poplatok za KO PO	112 000	115 976	120 000	106 037,50	88,36
200 - 300 Nedaňové príjmy	4 678 427	4 856 272	4 451 728	4 500 730,46	101,10
212 príjmy z vlastníctva	896 075	913 359	804 972	741 384,85	92,10
212002 nájomné z pozemkov	71 000	58 794	70 000	61 567,88	87,95
212003 nájomné COV	120 000	232 206	50 000	60 374,58	120,75
212003 nájomné MsÚ	239	1 481	1 500	1 539,87	102,66
212003 nájomné Bytkomfort	550 920	441 537	492 790	438 184,47	88,92
212003 nájomné DK	62 982	58 904	62 982	66 439,46	105,49
212003 nájomné Dolná	44 000	68 994	70 000	56 914,62	81,31
212003 nájomné športoviská	5 499	5 332	5 500	5 331,96	96,94
212003 nájomné Dom smútku	17 261	16 480	17 200	20 030,12	116,45
212003 nájomné z majetku mesta	14 013	19 605	20 000	22 524,68	112,62
212003 príležitostný prenájom	10 161	10 026	15 000	8 477,21	56,51
220 administratívne a iné poplatky	451 820	423 158	482 284	422 010,57	87,50
221 správne poplatky automaty	265 551	213 571	230 000	201 861,50	87,77
221 správne poplatky ŽP, SÚ, ostatné	14 100	15 550	16 000	20 652,81	129,08
221 správne poplatky matrika	2 750	2 750	2 750	2 974,50	108,16
221 správne poplatky REGOB	930	1 233	1 300	1 359,00	104,54
221 správne poplatky rybárske listky	4 780	3 500	4 000	1 783,00	44,58
221 správne poplatky osvedčovanie listín a podpisov	17 500	16 632	17 000	17 708,00	104,16
222 pokuty MsP, COV, SÚ, ostatné	6 638	42 144	15 000	26 847,57	178,98
222 MsKJJ za porušenie fin. disciplíny			4 827	4 827,00	100,00
223 cintorínske poplatky - hrobové miesta	6 971	10 958	11 000	12 607,72	114,62
223 tábor, prop. materiál, rozhl., knihy, WC, zábezp.	2 280	5 152	5 000	9 754,72	195,99
223 príjem z inzercie	3 320	1 128	100	92,50	92,50
223 PCO	19 916	17 580	19 916	17 662,91	88,69
223 príjem z recyklačného fondu, ENVI PAK	30 230	23 676	60 000	39 433,56	65,72
223 poplatok za uloženie odpadu	14 400		0	0,00	
223 príjmy MsKS	51 500	49 299	52 000	37 202,00	71,54
223 príjmy MSKS - kurzy		2 079	2 000	1 872,02	93,60
223 vstupné športoviská	9 958	15 728	16 000	14 867,90	92,92
223 zábezpeky - verejná súťaž	0		0		
223 spracovanie ÚPN			5 400		
223 COV refundácia služieb			18 100	8 953,23	49,47
223004 COV - príjem z prebytku majetku	0	1 383	1 091	817,91	74,97
229 poplatky za znečisťovanie ovzdušia	996	796	800	732,72	91,59
292 ostatné príjmy	185 994	263 359	213 472	305 447,13	143,09
292 ostatné príjmy	15 000	34 967	35 000	49 823,98	142,35
242 úroky		100		110,39	
292 refundácie		49		9 213,81	
292 penále z nájomného Bytkomfort	0	10 669	10 000	5 560,16	55,60
292 vlastné príjmy MsKJJ - členské	10 622	7 770	8 000	12 982,13	162,28
292 príjem za telefón MsKJJ - refundácia	400	316	500	458,60	91,72
292 vlastné príjmy škôl a školských zariadení	158 362	207 878	158 362	225 688,06	142,51
246 úroky z hypotekárnych záložných listov	1 610	1 610	1 610	1 610,00	100,00
310 transfery na rôznej úrovni	3 144 538	3 256 397	2 951 000	3 031 887,91	102,74
311 sponzorstvo Súsošie SV. Trojice		1 100			
311 sponzorstvo ZSE - futbal		5 000			
311 Európsky deň židovskej kultúry	0	3 100	0		
311 sponzorstvo				35,00	
311 grant ESF-projekt FSR		12 701		9 297,18	
311 sponzorstvo MsP		2 410		986,00	
311 sponzorstvo ENVI-PACK				1 000,00	
311 grant stromy				200,00	
311 grant MŠ Hollého			7 877		
311 grant knižnica			11 310	11 307,95	99,98
311 grant zeleň, ovzdušie			1 900	1 900,00	100,00
312001 dotácia na ŠH			10 000	10 000,00	100,00
312001 dotácia MF pre OSS			0	36 247,00	

312001 decentralizačná dotácia - matrika	13 307	13 436	12 961	12 960,64	100,00
312001 decentralizačná dotácia - školstvo	2 588 564	2 558 685	2 541 264	2 527 802,00	99,47
312001 decentralizačná dotácia - stavebný úrad	20 784	16 643	20 784	22 041,92	106,05
312001 decentralizačná dotácia ŠFRB	10 820	11 180	11 543	11 542,52	100,00
312001 decentralizačná dot. správa pozem. komunik.	1 233	1 233	1 256	1 255,31	99,95
312001 decentralizačná dotácia na životné prostredie	2 313	2 313	2 703	2 229,56	82,48
312001 decentralizačná dotácia - register obyvateľov	7 884	7 884	7 822	7 821,33	99,99
312001 dotácia na spoloč. školský úrad	39 069	37 342	39 069	38 135,00	97,61
312001 dotácia cest., stravné, UP, vzd. pouk., štip.	126 391	132 188	126 903	158 161,88	124,63
312001 absolvenská prax, aktívny príspevok		7 948	10 000	8 376,73	83,77
312001 kultúrne poukazy				288,00	
312001 chránená dielňa	54 566	24 989	25 000	40 280,63	161,12
312001 projekt Náučný chodník	103 377	3 293	102 940	76 749,22	74,56
312001 dotácia MF SR	167 230	356 253	6 668	6 668,00	100,00
312001 dotácia na sociálnu pomoc	0	13 292	0	0,00	
312001 voľby, sčítanie		29 311		27 202,04	
312008 NSK Súsošie Sv. Trojice		2 000	2 000	0,00	
312008 NSK Šalianske reminiscencie				800,00	
312008 NSK Medzinárodný futbalový zápas				700,00	
312008 NSK Zlatá Priadka		3 500		2 900,00	
312008 NSK Karneval na ťade, Šalianska veža		800			
312008 NSK Kultúrne leto 2010		400			
312008 NSK Tvorivé dielne - hračkovňa		100			
312 001 príjmy MsKS - Zlatá Priadka	9 000	9 296	9 000	10 000,00	111,11
331002 Visegradský fond				5 000,00	
Kapitálový rozpočet	5 408 876	761 845	3 863 131	828 632,72	21,45
230 kapitálové príjmy	2 184 566	761 845	1 171 180	407 077,83	34,76
231 predaj prebytočného majetku	0		0	0,00	
231 príjem z predaja budov	1 185 465	436 897	477 560	268 273,05	56,18
231 príjem z predaja bytov	8 200	9 323	8 200	24 756,65	301,91
233 príjem z predaja pozemkov	990 901	315 625	685 420	114 048,13	16,64
300 granty a transfery	3 224 310	0	2 691 951	421 554,89	15,66
321 kamerový systém	6 600		13 200	13 200,00	100,00
321 grant na knižnicu	231 600		218 846	218 060,65	99,64
321 opis informatizácia	150 000		0	0,00	
321 grant - zníženie energet. náročnosti MŠ Hollého	464 000		455 675	0,00	0,00
321 grant revitalizácia verejných priestranstiev CMZ	1 576 500		788 265	0,00	0,00
321 grant - opatrenia na zlepšenie ovzdušia v meste	795 610		190 295	190 294,24	100,00
321 grant Domov dôchodcov	0		1 025 670	0,00	
Príjmové finančné operácie	1 190 663	1 094 061	593 612	353 398,41	59,53
453 zostatok prostr. z min. roku	277 663	277 663	97 009	97 009,26	100,00
513 komerčné úvery	913 000	816 398	496 603	256 389,15	51,63
PRIJMY SPOLU	17 734 717	12 467 140	15 658 301	12 098 829,43	77,27

Tabuľka č. 2
Čerpanie programovo rozpočtovaných výdavkov mesta v roku 2011

PROGRAMOVÁ OBLASŤ	rozpočet 2010				čerpanie 2010				rozpočet 2011				čerpanie december 2011			
	číslo v.č.	objem	kapita	invenčné	číslo v.č.	objem	kapita	invenčné	číslo v.č.	objem	kapita	invenčné	číslo v.č.	objem	kapita	invenčné
Podprogram 1.1	1	12 865	12 865	0	0	0	0	0	0	0	0	0	0	0	0	0
Podprogram 1.2	1	30 075	30 075	0	0	0	0	0	0	0	0	0	0	0	0	0
Podprogram 1.3	1	28 452	28 452	0	0	0	0	0	0	0	0	0	0	0	0	0
Podprogram 1.4	1	11 500	11 500	0	0	0	0	0	0	0	0	0	0	0	0	0
Podprogram 1.5	1	2 000	2 000	0	0	0	0	0	0	0	0	0	0	0	0	0
Podprogram 1.6	1	8 133	8 133	0	0	0	0	0	0	0	0	0	0	0	0	0
Podprogram 2.1	1	47 741	47 741	0	0	0	0	0	0	0	0	0	0	0	0	0
Podprogram 2.2	1	10 000	10 000	0	0	0	0	0	0	0	0	0	0	0	0	0
Podprogram 2.3	1	1 300	1 300	0	0	0	0	0	0	0	0	0	0	0	0	0
Podprogram 3.1	1	15 000	15 000	0	0	0	0	0	0	0	0	0	0	0	0	0
Podprogram 3.2	1	2 000	2 000	0	0	0	0	0	0	0	0	0	0	0	0	0
Podprogram 3.3	1	4 800	4 800	0	0	0	0	0	0	0	0	0	0	0	0	0
Podprogram 3.4	1	222 278	222 278	0	0	0	0	0	0	0	0	0	0	0	0	0
Podprogram 3.5	1	4 100	4 100	0	0	0	0	0	0	0	0	0	0	0	0	0
Podprogram 4.1	1	42 218	42 218	0	0	0	0	0	0	0	0	0	0	0	0	0
Podprogram 4.2	1	16 200	16 200	0	0	0	0	0	0	0	0	0	0	0	0	0
Podprogram 4.3	1	26 515	26 515	0	0	0	0	0	0	0	0	0	0	0	0	0
Podprogram 4.4	1	150	150	0	0	0	0	0	0	0	0	0	0	0	0	0
Podprogram 5.1	1	411 024	411 024	0	0	0	0	0	0	0	0	0	0	0	0	0
Podprogram 5.2	1	341 523	341 523	0	0	0	0	0	0	0	0	0	0	0	0	0
Podprogram 5.3	1	37 025	37 025	0	0	0	0	0	0	0	0	0	0	0	0	0
Podprogram 5.4	1	37 456	37 456	0	0	0	0	0	0	0	0	0	0	0	0	0
Podprogram 5.5	1	281 260	281 260	0	0	0	0	0	0	0	0	0	0	0	0	0
Podprogram 5.6	1	67 435	67 435	0	0	0	0	0	0	0	0	0	0	0	0	0
Podprogram 5.7	1	187 725	187 725	0	0	0	0	0	0	0	0	0	0	0	0	0
Podprogram 5.8	1	18 150	18 150	0	0	0	0	0	0	0	0	0	0	0	0	0

Tabuľka č. 3 SUMÁR PRÍJMOV A VÝDAVKOV K 31.12.2011

	rozpočet 2010	čerpanie 2010	rozpočet 2011	čerpanie 2011	% čerpania
Bežné príjmy	11 135 178	10 611 234	11 201 558	10 916 798,30	97,46
Bežné výdavky	11 193 212	10 700 202	11 163 491	10 615 925,71	95,10
Rozdiel	-58 034	-88 968	38 067	300 872,59	
Kapitálové príjmy	5 408 876	761 845	3 863 131	828 632,72	21,45
Kapitálové výdavky	6 094 548	1 349 332	3 176 489	785 108,18	24,72
Rozdiel	-685 672	-587 487	686 642	43 524,54	
Príjmové finančné operácie	1 190 663	1 094 061	593 612	353 398,41	59,53
Výdavkové finančné operácie	320 616	320 596	553 071	553 068,86	100,00
Rozdiel	870 047	773 464	40 541	-199 670,45	
PRÍJMY SPOLU	17 734 717	12 467 140	15 658 301	12 098 829,43	77,27
VÝDAVKY SPOLU	17 608 376	12 370 131	14 893 051	11 954 102,75	80,27
ROZDIEL	126 341	97 009	765 250	144 726,68	

Tabuľka č. 4 Čerpanie investičných výdavkov k 31.12. 2011

FNC	Program	Investície	schválený 2011	1. úprava 2011	2. úprava 2011	čerpanie k 31.12.2011
04.4.3.	1.	projektové práce	70 000	70 000	70 000	70 000
01.1.1.6.	3.	PC, tlačiarne, monitory pre prac. stanice	2 000	2 215	3 065	13 308,64
01.1.1.6.	3.	nákup nového serveru pre IS	20 000	20 000	0	3 060,60
01.1.1.6.	3.	rekonštrukcia sobášky - stôl				
01.1.1.6.	3.	software Layer		4 000	0	
01.1.1.6.	3.	rozšírenie systému e-sam		1 904	1 904	1 904,00
01.1.1.6.	3.	mreže - matrica, evidencia			900	900,00
01.1.1.6.	3.	mreže na budovu býv. sklenárstva			580	565,00
06.2.0.	3.	Dolná - kanalizácia			782	780,66
03.1.0.	5.	wýkup pozemkov	113 000	113 000	12 441	12 440,63
03.1.0.	5.	nákup PC			1 000	32 691,02
03.1.0.	5.	kamerový systém	17 645	17 645	17 645	988,00
03.1.0.	5.	nákup služobných automobilov	9 811	9 811	9 811	17 528,40
04.5.1.	7.	rekonštrukcia MK ul. Hollého	244 500	244 500	130 964	9 810,66
04.5.1.	7.	rekonštrukcia MK ul. Záhradnícka				130 963,94
04.5.1.	7.	rekonštrukcia križovatky Družstevná - Vlčianská - Dolná	242 100	242 100	2 690	2 689,00
09.	9.	zniženie energetickej náročnosti MŠ Hollého	64 707	64 707	55 983	29 306,53
09.	9.	kosačka - ZŠ Krátka	416 894	416 894	416 894	408 603,92
08.1.0.	10.	skatepark				
08.1.0.	10.	výmena rozvodu vody v SH			2 262	2 262,00
08.1.0.	10.	urnelý trávnik - futbalový štadión				
08.1.0.	10.	preložka cesty a vstupného areálu FŠ Šafa	217 000	217 000	217 000	206,74
08.2.0.7.	11.	repлика Súsošia Sv. Trojice	63 000	63 000	63 000	636,00
08.2.0.9.	11.	MsKS - oprora			19 530	19 530,00
08.2.0.9.	11.	kopírka pre DK			3 438	3 438,00
08.2.0.9.	11.	PC pre DK		500	1 450	1 356,00
08.2.0.5.	11.	rekonštrukcia knižnice	600	600	600	
04.5.1.	12.	oprava kostolných hodín	53 540	53 540	53 540	53 539,75
06.2.0.	12.	islna SATES - pešia zóna	3 600	3 600	3 600	3 594,00
06.2.0.	12.	revitalizácia - úprava verejnej zelene spevnením			21 328	21 327,09
06.2.0.	12.	deťské ihriská Šafa			6 500	
06.2.0.	12.	revitalizácia verejných priestranstiev CMZ Veča	5 000	5 000	5 000	
06.2.0.	12.	revitalizácia verejných priestranstiev CMZ Šafa	836 750	836 750	836 750	
06.2.0.	12.	opatrenia na zlepšovanie kvality ovzdušia v Šali		5 000	5 000	
06.2.0.	12.	opatrenia na zlepšovanie kvality ovzdušia v Šali (čistiace zariadenia)			6 500	
06.2.0.	12.	čistiace stroje			6 500	
10.	13.	Domov dôchodcov				
15.	15.	záväzky z roku 2010 (neuhradené fa. po lehote spl.)	1 079 653	1 079 653	1 079 653	
			13 669	13 669	13 669	13 667,58
			3 469 869	3 491 588	3 176 489	785 108,18

Tabuľka č. 5 Vývoj záväzkov mesta v rokoch 2010 a 2011

Závazky v EUR k 31.12.2011			Závazky v EUR k 31.12.2010		
Rozdelenie podľa charakteru			Rozdelenie podľa charakteru		
Investičné	v lehote splatnosti	777 904,96 EUR	Investičné	v lehote splatnosti	491 369,63 EUR
	po lehote splatnosti	5 311,03 EUR		po lehote splatnosti	18 978,61 EUR
	Spolu	783 215,99 EUR		Spolu	510 378,24 EUR
Bežné	v lehote splatnosti	240 797,65 EUR	Bežné	v lehote splatnosti	419 131,78 EUR
	po lehote splatnosti	437 012,52 EUR		po lehote splatnosti	235 977,61 EUR
	Spolu	677 810,17 EUR		Spolu	655 109,39 EUR
SPOLU	1 461 026,16 EUR	SPOLU	1 165 487,63 EUR		
Rozdelenie podľa splatnosti			Rozdelenie podľa splatnosti		
Spolu v lehote splatnosti		1 018 702,61 EUR	Spolu v lehote splatnosti		910 531,41 EUR
Spolu po lehote splatnosti		442 323,55 EUR	Spolu po lehote splatnosti		254 956,22 EUR
SPOLU	1 461 026,16 EUR		SPOLU	1 165 487,63 EUR	

Závazky v EUR k 30.11.2011			Závazky v EUR k 30.11.2010		
Rozdelenie podľa charakteru			Rozdelenie podľa charakteru		
Investičné	v lehote splatnosti	624 432,08 EUR	Investičné	v lehote splatnosti	17 015,62 EUR
	po lehote splatnosti	25 317,47 EUR		po lehote splatnosti	183 935,65 EUR
	Spolu	649 749,55 EUR		Spolu	200 951,27 EUR
Bežné	v lehote splatnosti	50 899,81 EUR	Bežné	v lehote splatnosti	108 991,39 EUR
	po lehote splatnosti	462 744,94 EUR		po lehote splatnosti	214 409,04 EUR
	Spolu	513 644,75 EUR		Spolu	323 400,43 EUR
SPOLU	1 163 394,30 EUR	SPOLU	524 351,70 EUR		
Rozdelenie podľa splatnosti			Rozdelenie podľa splatnosti		
Spolu v lehote splatnosti		675 331,89 EUR	Spolu v lehote splatnosti		126 007,01 EUR
Spolu po lehote splatnosti		488 062,41 EUR	Spolu po lehote splatnosti		398 344,69 EUR
SPOLU	1 163 394,30 EUR		SPOLU	524 351,70 EUR	

Závazky v EUR k 31.10.2011			Závazky v EUR k 31.10.2010		
Rozdelenie podľa charakteru			Rozdelenie podľa charakteru		
Investičné	v lehote splatnosti	307 413,70 EUR	Investičné	v lehote splatnosti	185 177,63 EUR
	po lehote splatnosti	14 119,93 EUR		po lehote splatnosti	8 246,51 EUR
	Spolu	321 533,63 EUR		Spolu	193 424,14 EUR
Bežné	v lehote splatnosti	32 630,89 EUR	Bežné	v lehote splatnosti	39 722,40 EUR
	po lehote splatnosti	320 540,60 EUR		po lehote splatnosti	102 802,87 EUR
	Spolu	353 171,49 EUR		Spolu	142 525,27 EUR
SPOLU	674 705,12 EUR	SPOLU	335 949,41 EUR		
Rozdelenie podľa splatnosti			Rozdelenie podľa splatnosti		
Spolu v lehote splatnosti		340 044,59 EUR	Spolu v lehote splatnosti		224 900,03 EUR
Spolu po lehote splatnosti		334 660,53 EUR	Spolu po lehote splatnosti		111 049,38 EUR
SPOLU	674 705,12 EUR		SPOLU	335 949,41 EUR	

Závazky v EUR k 30.9.2011			Závazky v EUR k 30.9.2010		
Rozdelenie podľa charakteru			Rozdelenie podľa charakteru		
Investičné	v lehote splatnosti	144 260,62 EUR	Investičné	v lehote splatnosti	292 947,14 EUR
	po lehote splatnosti	9 457,93 EUR		po lehote splatnosti	9 892,53 EUR
	Spolu	153 718,55 EUR		Spolu	302 839,67 EUR
Bežné	v lehote splatnosti	21 443,32 EUR	Bežné	v lehote splatnosti	42 419,03 EUR
	po lehote splatnosti	427 706,08 EUR		po lehote splatnosti	261 378,50 EUR
	Spolu	449 149,40 EUR		Spolu	303 797,53 EUR
SPOLU	602 867,95 EUR	SPOLU	606 637,20 EUR		
Rozdelenie podľa splatnosti			Rozdelenie podľa splatnosti		
Spolu v lehote splatnosti		165 703,94 EUR	Spolu v lehote splatnosti		335 366,17 EUR
Spolu po lehote splatnosti		437 164,01 EUR	Spolu po lehote splatnosti		271 271,03 EUR
SPOLU	602 867,95 EUR		SPOLU	606 637,20 EUR	

Závazky v EUR k 31.8.2011			Závazky v EUR k 31.8.2010		
Rozdelenie podľa charakteru			Rozdelenie podľa charakteru		
Investičné	v lehote splatnosti	140 666,62 EUR	Investičné	v lehote splatnosti	127 390,85 EUR
	po lehote splatnosti	12 699,83 EUR		po lehote splatnosti	5 311,03 EUR
	Spolu	153 366,45 EUR		Spolu	132 701,88 EUR
Bežné	v lehote splatnosti	19 244,89 EUR	Bežné	v lehote splatnosti	47 821,16 EUR
	po lehote splatnosti	284 890,22 EUR		po lehote splatnosti	22 422,25 EUR
	Spolu	304 135,11 EUR		Spolu	70 243,41 EUR
SPOLU	457 501,56 EUR	SPOLU	202 945,29 EUR		

Rozdelenie podľa splatnosti		Rozdelenie podľa splatnosti	
Spolu v lehote splatnosti	159 911,51 EUR	Spolu v lehote splatnosti	175 212,01 EUR
Spolu po lehote splatnosti	297 590,05 EUR	Spolu po lehote splatnosti	27 733,28 EUR
SPOLU	457 501,56 EUR	SPOLU	202 945,29 EUR

Závazky v EUR k 31.7.2011				Závazky v EUR k 31.7.2010			
Rozdelenie podľa charakteru				Rozdelenie podľa charakteru			
Investičné	v lehote splatnosti	9 810,68 EUR	Investičné	v lehote splatnosti	127 390,85 EUR		
	po lehote splatnosti	269 072,67 EUR		po lehote splatnosti	7 572,03 EUR		
	Spolu	278 883,35 EUR		Spolu	134 962,88 EUR		
Bežné	v lehote splatnosti	27 862,17 EUR	Bežné	v lehote splatnosti	48 233,06 EUR		
	po lehote splatnosti	274 430,84 EUR		po lehote splatnosti	23 450,45 EUR		
	Spolu	302 293,01 EUR		Spolu	71 683,51 EUR		
SPOLU				SPOLU			
581 176,36 EUR				206 646,39 EUR			
Rozdelenie podľa splatnosti				Rozdelenie podľa splatnosti			
Spolu v lehote splatnosti		37 672,85 EUR		Spolu v lehote splatnosti		175 623,91 EUR	
Spolu po lehote splatnosti		543 503,51 EUR		Spolu po lehote splatnosti		31 022,48 EUR	
SPOLU				SPOLU			
581 176,36 EUR				206 646,39 EUR			

Závazky v EUR k 30.6.2011				Závazky v EUR k 30.6.2010			
Rozdelenie podľa charakteru				Rozdelenie podľa charakteru			
Investičné	v lehote splatnosti	9 810,68 EUR	Investičné	v lehote splatnosti	19 621,34 EUR		
	po lehote splatnosti	269 822,67 EUR		po lehote splatnosti	0,00 EUR		
	Spolu	279 633,35 EUR		Spolu	19 621,34 EUR		
Bežné	v lehote splatnosti	44 037,95 EUR	Bežné	v lehote splatnosti	56 919,35 EUR		
	po lehote splatnosti	352 354,34 EUR		po lehote splatnosti	35 247,75 EUR		
	Spolu	396 392,29 EUR		Spolu	92 167,10 EUR		
SPOLU				SPOLU			
676 025,64 EUR				111 788,44 EUR			
Rozdelenie podľa splatnosti				Rozdelenie podľa splatnosti			
Spolu v lehote splatnosti		53 848,63 EUR		Spolu v lehote splatnosti		76 540,69 EUR	
Spolu po lehote splatnosti		622 177,01 EUR		Spolu po lehote splatnosti		35 247,75 EUR	
SPOLU				SPOLU			
676 025,64 EUR				111 788,44 EUR			

Závazky v EUR k 31.5.2011				Závazky v EUR k 31.5.2010			
Rozdelenie podľa charakteru				Rozdelenie podľa charakteru			
Investičné	v lehote splatnosti	9 897,08 EUR	Investičné	v lehote splatnosti	19 621,34 EUR		
	po lehote splatnosti	340 093,01 EUR		po lehote splatnosti	8 881,03 EUR		
	Spolu	349 990,09 EUR		Spolu	28 502,37 EUR		
Bežné	v lehote splatnosti	22 914,99 EUR	Bežné	v lehote splatnosti	43 639,45 EUR		
	po lehote splatnosti	280 488,45 EUR		po lehote splatnosti	49 561,00 EUR		
	Spolu	303 403,44 EUR		Spolu	93 200,45 EUR		
SPOLU				SPOLU			
653 393,53 EUR				121 702,82 EUR			
Rozdelenie podľa splatnosti				Rozdelenie podľa splatnosti			
Spolu v lehote splatnosti		32 812,07 EUR		Spolu v lehote splatnosti		63 260,79 EUR	
Spolu po lehote splatnosti		620 581,46 EUR		Spolu po lehote splatnosti		58 442,03 EUR	
SPOLU				SPOLU			
653 393,53 EUR				121 702,82 EUR			

Závazky v EUR k 30.4.2011				Závazky v EUR k 30.4.2010			
Rozdelenie podľa charakteru				Rozdelenie podľa charakteru			
Investičné	v lehote splatnosti	427 604,14 EUR	Investičné	v lehote splatnosti	38 825,34 EUR		
	po lehote splatnosti	9 261,83 EUR		po lehote splatnosti	5 311,03 EUR		
	Spolu	436 865,97 EUR		Spolu	44 136,37 EUR		
Bežné	v lehote splatnosti	27 707,73 EUR	Bežné	v lehote splatnosti	26 134,82 EUR		
	po lehote splatnosti	134 057,25 EUR		po lehote splatnosti	36 667,48 EUR		
	Spolu	161 764,98 EUR		Spolu	62 802,30 EUR		
SPOLU				SPOLU			
598 630,95 EUR				106 938,67 EUR			
Rozdelenie podľa splatnosti				Rozdelenie podľa splatnosti			
Spolu v lehote splatnosti		455 311,87 EUR		Spolu v lehote splatnosti		64 960,16 EUR	
Spolu po lehote splatnosti		143 319,08 EUR		Spolu po lehote splatnosti		41 978,51 EUR	
SPOLU				SPOLU			
598 630,95 EUR				106 938,67 EUR			

Závazky v EUR k 31.3.2011				Závazky v EUR k 31.3.2010			
Rozdelenie podľa charakteru				Rozdelenie podľa charakteru			
Investičné	v lehote splatnosti	426 704,14 EUR	Investičné	v lehote splatnosti	19 621,34 EUR		
	po lehote splatnosti	16 466,77 EUR		po lehote splatnosti	66 517,07 EUR		
	Spolu	443 170,91 EUR		Spolu	86 138,41 EUR		
Bežné	v lehote splatnosti	20 782,15 EUR	Bežné	v lehote splatnosti	26 305,40 EUR		
	po lehote splatnosti	273 835,66 EUR		po lehote splatnosti	33 228,06 EUR		
	Spolu	294 617,81 EUR		Spolu	59 533,46 EUR		
SPOLU				SPOLU			
737 788,72 EUR				145 671,87 EUR			
Rozdelenie podľa splatnosti				Rozdelenie podľa splatnosti			
Spolu v lehote splatnosti		447 486,29 EUR		Spolu v lehote splatnosti		45 926,74 EUR	
Spolu po lehote splatnosti		290 302,43 EUR		Spolu po lehote splatnosti		99 745,13 EUR	
SPOLU				SPOLU			
737 788,72 EUR				145 671,87 EUR			

Závazky v EUR k 28.2.2011		
Rozdelenie podľa charakteru		
Investičné	v lehote splatnosti	426 704,14 EUR
	po lehote splatnosti	16 466,77 EUR
	Spolu	443 170,91 EUR
Bežné	v lehote splatnosti	41 539,35 EUR
	po lehote splatnosti	267 200,49 EUR
	Spolu	308 739,84 EUR
SPOLU		751 910,75 EUR
Rozdelenie podľa splatnosti		
Spolu v lehote splatnosti		468 243,49 EUR
Spolu po lehote splatnosti		283 667,26 EUR
SPOLU		751 910,75 EUR

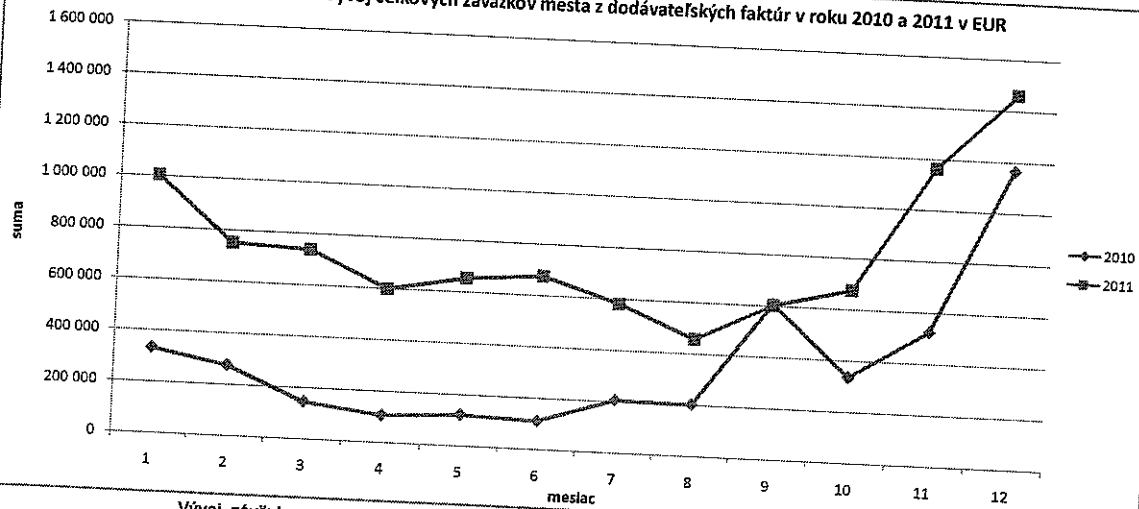
Závazky v EUR k 31.1.2011		
Rozdelenie podľa charakteru		
Investičné	v lehote splatnosti	487 448,83 EUR
	po lehote splatnosti	18 289,17 EUR
	Spolu	505 738,00 EUR
Bežné	v lehote splatnosti	103 595,67 EUR
	po lehote splatnosti	395 123,34 EUR
	Spolu	498 719,01 EUR
SPOLU		1 004 457,01 EUR
Rozdelenie podľa splatnosti		
Spolu v lehote splatnosti		591 044,50 EUR
Spolu po lehote splatnosti		413 412,51 EUR
SPOLU		1 004 457,01 EUR

Závazky v EUR k 31.12.2010		
Rozdelenie podľa charakteru		
Investičné	v lehote splatnosti	491 399,63 EUR
	po lehote splatnosti	18 978,61 EUR
	Spolu	510 378,24 EUR
Bežné	v lehote splatnosti	419 131,78 EUR
	po lehote splatnosti	235 977,61 EUR
	Spolu	655 109,39 EUR
SPOLU		1 165 487,63 EUR
Rozdelenie podľa splatnosti		
Spolu v lehote splatnosti		910 531,41 EUR
Spolu po lehote splatnosti		254 956,22 EUR
SPOLU		1 165 487,63 EUR

Vývoj celkových závazkov mesta z dodávateľských faktúr v roku 2010 a 2011 v EUR

	1	2	3	4	5	6	7	8	9	10	11	12
2010	333 044	275 091	145 672	106 939	121 703	111 788	206 646	202 945	606 637	335 949	524 352	1 165 488
2011	1 004 457	751 911	737 789	598 631	653 394	676 026	581 176	457 502	602 888	674 705	1 163 394	1 461 026

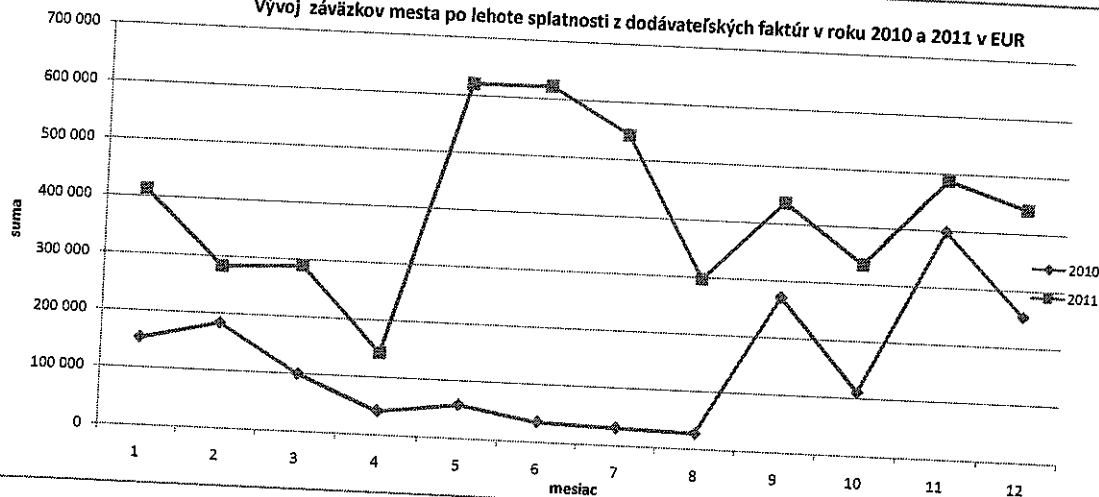
Vývoj celkových závazkov mesta z dodávateľských faktúr v roku 2010 a 2011 v EUR



Vývoj závazkov mesta po lehote splatnosti z dodávateľských faktúr v roku 2010 a 2011 v EUR

	1	2	3	4	5	6	7	8	9	10	11	12
2010	152 623	183 806	99 745	41 979	58 442	35 248	31 022	27 733	271 271	111 049	398 345	254 956
2011	413 413	283 667	290 302	143 319	620 581	622 177	543 504	297 590	437 164	334 661	488 062	442 324

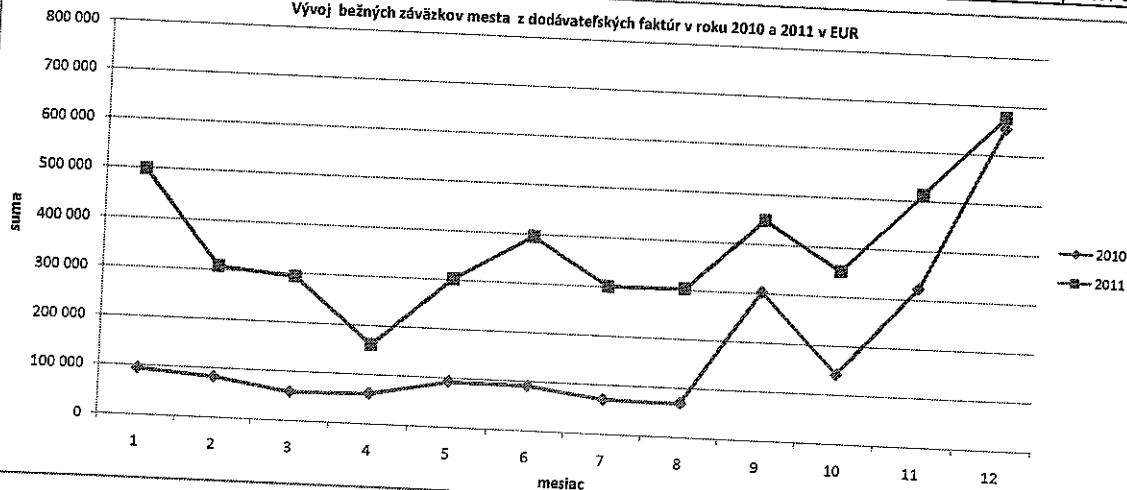
Vývoj závazkov mesta po lehote splatnosti z dodávateľských faktúr v roku 2010 a 2011 v EUR



Vývoj bežných závazkov mesta z dodávateľských faktúr v roku 2010 a 2011 v EUR

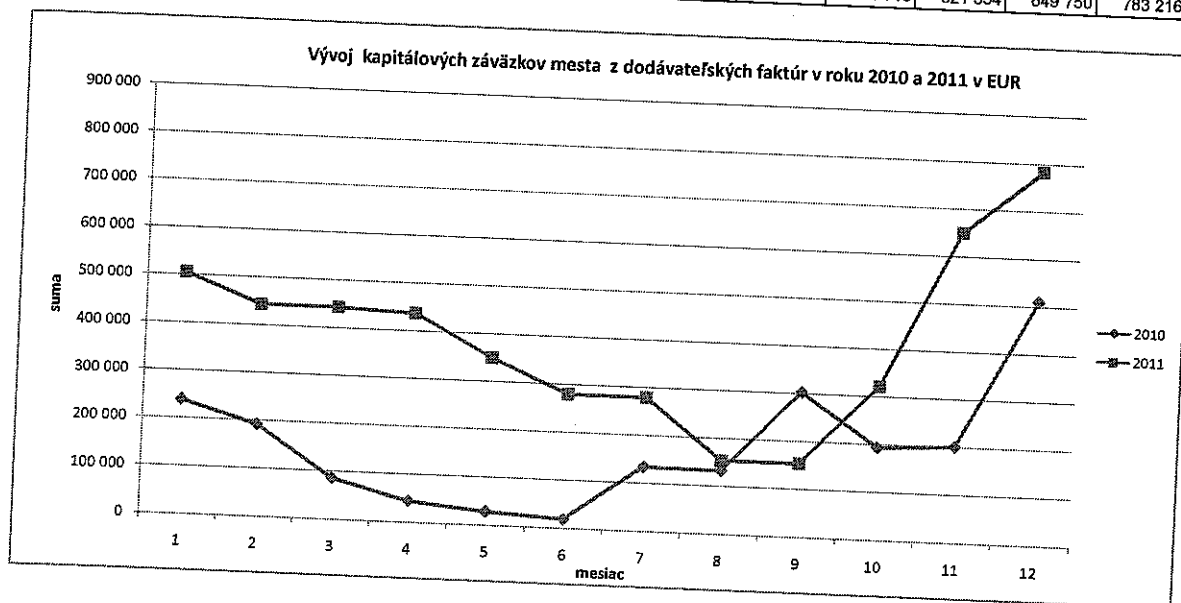
	1	2	3	4	5	6	7	8	9	10	11	12
2010	94 698	83 518	59 533	62 802	93 200	92 167	71 684	70 243	303 798	142 525	323 400	655 109
2011	498 719	308 740	294 618	161 765	303 403	396 392	302 293	304 135	449 149	353 171	513 645	677 810

Vývoj bežných závazkov mesta z dodávateľských faktúr v roku 2010 a 2011 v EUR



Vývoj kapitálových závazkov mesta z dodávateľských faktúr v roku 2010 a 2011 v EUR

	1	2	3	4	5	6	7	8	9	10	11	12
2010	238 346	191 573	86 138	44 136	28 502	19 621	134 963	132 702	302 840	193 424	200 951	510 378
2011	505 738	443 171	443 171	436 866	349 990	279 633	278 883	153 366	153 719	321 534	649 750	783 216



Tabuľka č. 6 Vývoj pohľadávok mesta v rokoch 2010 a 2011

Pohľadávky v EUR k 31.12.2011		Pohľadávky v EUR k 31.12.2010	
Rozdelenie podľa splatnosti		Rozdelenie podľa splatnosti	
Spolu v lehote splatnosti	6 532,48 EUR	Spolu v lehote splatnosti	5 215,02 EUR
Spolu po lehote splatnosti	67 120,14 EUR	Spolu po lehote splatnosti	53 535,10 EUR
SPOLU	73 652,62 EUR	SPOLU	58 750,12 EUR

Pohľadávky v EUR k 30.11.2011		Pohľadávky v EUR k 30.11.2010	
Rozdelenie podľa splatnosti		Rozdelenie podľa splatnosti	
Spolu v lehote splatnosti	1 233,72 EUR	Spolu v lehote splatnosti	1 318,82 EUR
Spolu po lehote splatnosti	69 656,86 EUR	Spolu po lehote splatnosti	386 234,77 EUR
SPOLU	70 890,58 EUR	SPOLU	387 553,59 EUR

Pohľadávky v EUR k 31.10.2011		Pohľadávky v EUR k 31.10.2010	
Rozdelenie podľa splatnosti		Rozdelenie podľa splatnosti	
Spolu v lehote splatnosti	1 079,88 EUR	Spolu v lehote splatnosti	0,00 EUR
Spolu po lehote splatnosti	69 750,25 EUR	Spolu po lehote splatnosti	388 573,46 EUR
SPOLU	70 830,13 EUR	SPOLU	388 573,46 EUR

Pohľadávky v EUR k 30.9.2011		Pohľadávky v EUR k 30.9.2010	
Rozdelenie podľa splatnosti		Rozdelenie podľa splatnosti	
Spolu v lehote splatnosti	8 368,55 EUR	Spolu v lehote splatnosti	6 828,32 EUR
Spolu po lehote splatnosti	70 799,17 EUR	Spolu po lehote splatnosti	401 136,22 EUR
SPOLU	79 167,72 EUR	SPOLU	407 964,54 EUR

Pohľadávky v EUR k 31.8.2011		Pohľadávky v EUR k 31.8.2010	
Rozdelenie podľa splatnosti		Rozdelenie podľa splatnosti	
Spolu v lehote splatnosti	5 541,42 EUR	Spolu v lehote splatnosti	357,00 EUR
Spolu po lehote splatnosti	66 866,25 EUR	Spolu po lehote splatnosti	400 267,81 EUR
SPOLU	72 407,67 EUR	SPOLU	400 624,81 EUR

Pohľadávky v EUR k 31.7.2011		Pohľadávky v EUR k 31.7.2010	
Rozdelenie podľa splatnosti		Rozdelenie podľa splatnosti	
Spolu v lehote splatnosti	1 454,13 EUR	Spolu v lehote splatnosti	8 044,99 EUR
Spolu po lehote splatnosti	64 092,54 EUR	Spolu po lehote splatnosti	397 656,00 EUR
SPOLU	65 546,67 EUR	SPOLU	405 700,99 EUR

Pohľadávky v EUR k 30.6.2011		Pohľadávky v EUR k 30.6.2010	
Rozdelenie podľa splatnosti		Rozdelenie podľa splatnosti	
Spolu v lehote splatnosti	924,01 EUR	Spolu v lehote splatnosti	7 496,20 EUR
Spolu po lehote splatnosti	66 341,54 EUR	Spolu po lehote splatnosti	403 744,09 EUR
SPOLU	67 265,55 EUR	SPOLU	411 240,29 EUR

Tabuľka č. 7 Porovnanie mesačných príjmov a výdavkov v rokoch 2011 a 2010

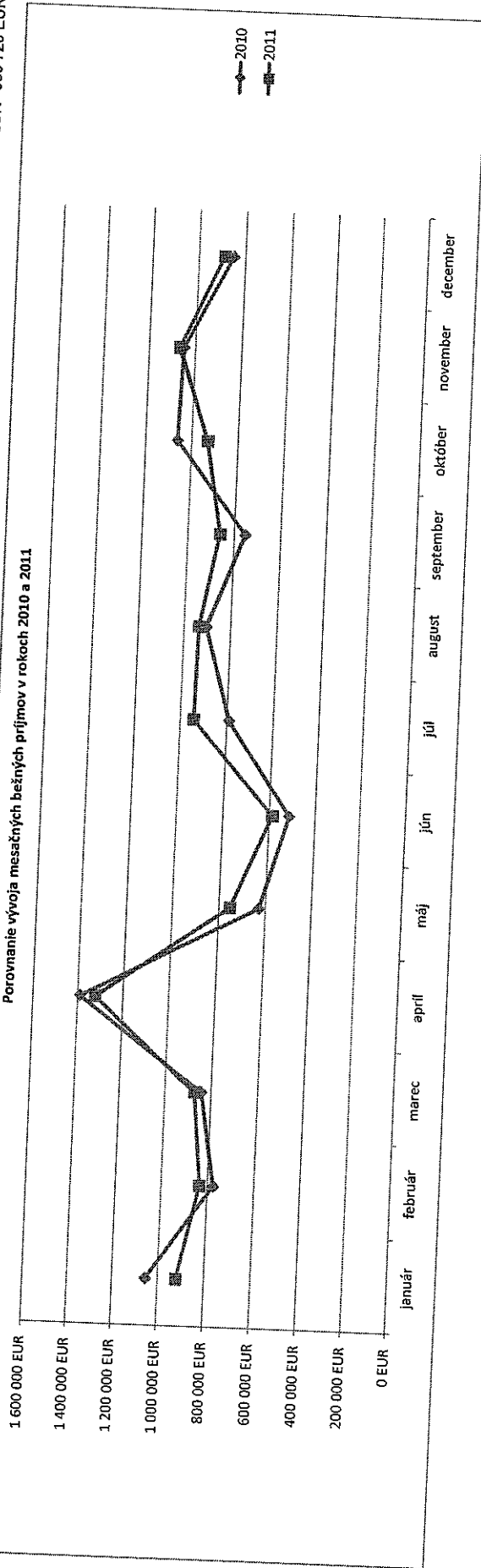
Mesiac	Celkové príjmy a výdavky													
	2010				2011				2011-2010				2011/2010	
	Príjmy	Výdavky	Rozdiel	Príjmy	Výdavky	Rozdiel	Príjmy	Výdavky	Rozdiel	Výdavky	Príjmy	Výdavky	Príjmy	Výdavky
Január	1 350 992 EUR	1 261 889 EUR	89 105 EUR	988 711 EUR	970 011 EUR	18 700 EUR	-362 281 EUR	-291 876 EUR	-70 405 EUR	-73 18%	76,87%			
Február	776 346 EUR	903 636 EUR	-127 290 EUR	964 068 EUR	1 094 608 EUR	-130 540 EUR	187 722 EUR	190 972 EUR	-3 250 EUR	124,18%	121,13%			
Marec	844 136 EUR	969 935 EUR	-125 800 EUR	977 407 EUR	821 913 EUR	155 494 EUR	133 272 EUR	-148 022 EUR	281 284 EUR	115,79%	84,74%			
Apríl	1 524 627 EUR	1 172 401 EUR	352 226 EUR	1 342 294 EUR	1 200 909 EUR	141 385 EUR	-182 333 EUR	28 509 EUR	-210 842 EUR	88,04%	102,43%			
Máj	673 681 EUR	918 708 EUR	-245 027 EUR	854 488 EUR	870 181 EUR	-15 692 EUR	160 807 EUR	-48 527 EUR	229 334 EUR	126,84%	94,72%			
Jún	802 497 EUR	962 787 EUR	-160 290 EUR	898 075 EUR	932 134 EUR	-34 059 EUR	-213 422 EUR	30 653 EUR	-177 769 EUR	73,41%	96,82%			
Júl	939 089 EUR	896 568 EUR	42 521 EUR	994 721 EUR	1 129 752 EUR	-135 031 EUR	55 632 EUR	-23 184 EUR	-182 551 EUR	105,92%	126,01%			
August	1 225 630 EUR	1 362 193 EUR	-136 564 EUR	1 198 098 EUR	1 036 354 EUR	161 745 EUR	-27 531 EUR	-325 840 EUR	298 309 EUR	97,75%	76,08%			
September	811 946 EUR	830 008 EUR	-18 062 EUR	878 996 EUR	919 501 EUR	-40 508 EUR	67 050 EUR	89 493 EUR	-22 443 EUR	108,26%	110,78%			
Október	1 404 415 EUR	1 389 144 EUR	15 271 EUR	937 235 EUR	956 775 EUR	-19 540 EUR	-487 180 EUR	-432 369 EUR	-34 811 EUR	66,73%	68,88%			
November	1 056 606 EUR	762 933 EUR	294 243 EUR	1 104 805 EUR	947 483 EUR	157 322 EUR	47 629 EUR	184 550 EUR	-136 921 EUR	104,51%	124,19%			
December	1 056 606 EUR	939 930 EUR	116 676 EUR	1 268 931 EUR	1 074 483 EUR	194 448 EUR	212 325 EUR	134 552 EUR	77 773 EUR	120,09%	114,32%			
SPOLU	12 467 140 EUR	12 370 130 EUR	97 009 EUR	12 098 829 EUR	11 954 103 EUR	144 726 EUR	-368 311 EUR	-416 028 EUR	47 717 EUR	97,05%	96,64%			

Mesiac	Bežné príjmy a bežné výdavky													
	2010				2011				2011-2010				2011/2010	
	Bežné príjmy	Bežné výdavky	Rozdiel	Bežné príjmy	Bežné výdavky	Rozdiel	Bežné príjmy	Bežné výdavky	Rozdiel	Bežné výdavky	Bežné príjmy	Bežné výdavky	Bežné príjmy	Bežné výdavky
Január	1 054 939 EUR	1 000 409 EUR	54 531 EUR	921 312 EUR	899 352 EUR	21 960 EUR	-133 827 EUR	-101 056 EUR	-32 571 EUR	87,33%	89,90%			
Február	775 897 EUR	836 708 EUR	-60 810 EUR	834 988 EUR	972 402 EUR	-137 434 EUR	59 070 EUR	135 694 EUR	-76 624 EUR	107,61%	116,22%			
Marec	841 867 EUR	852 241 EUR	-10 374 EUR	872 016 EUR	796 455 EUR	75 562 EUR	30 149 EUR	-55 786 EUR	85 936 EUR	103,58%	93,45%			
Apríl	1 388 756 EUR	1 043 321 EUR	345 435 EUR	1 323 011 EUR	1 123 464 EUR	199 547 EUR	-65 745 EUR	80 143 EUR	-145 889 EUR	95,27%	107,66%			
Máj	628 360 EUR	890 159 EUR	-261 799 EUR	752 897 EUR	768 449 EUR	-12 552 EUR	124 537 EUR	-124 710 EUR	249 247 EUR	119,82%	85,99%			
Jún	513 985 EUR	949 862 EUR	-435 877 EUR	586 598 EUR	843 376 EUR	-256 778 EUR	72 613 EUR	-106 486 EUR	179 099 EUR	114,13%	88,79%			
Júl	791 387 EUR	733 875 EUR	57 512 EUR	943 363 EUR	1 050 000 EUR	-106 637 EUR	151 976 EUR	316 128 EUR	-164 149 EUR	119,20%	143,08%			
August	904 221 EUR	1 103 905 EUR	-199 684 EUR	935 737 EUR	745 815 EUR	189 922 EUR	31 516 EUR	-358 091 EUR	389 607 EUR	103,49%	67,56%			
September	751 937 EUR	761 623 EUR	-9 687 EUR	861 304 EUR	896 464 EUR	-35 160 EUR	109 368 EUR	134 841 EUR	-25 473 EUR	114,54%	117,70%			
Október	1 060 617 EUR	1 026 232 EUR	34 385 EUR	929 812 EUR	867 469 EUR	62 343 EUR	-130 805 EUR	-158 763 EUR	27 958 EUR	87,67%	84,53%			
November	1 048 656 EUR	741 958 EUR	306 698 EUR	1 066 060 EUR	794 341 EUR	271 719 EUR	17 404 EUR	52 383 EUR	-34 980 EUR	101,66%	107,06%			
December	850 611 EUR	759 910 EUR	90 702 EUR	889 720 EUR	861 339 EUR	28 381 EUR	39 109 EUR	101 429 EUR	-62 320 EUR	104,90%	113,35%			
SPOLU	10 611 234 EUR	10 700 202 EUR	-88 969 EUR	10 916 798 EUR	10 615 926 EUR	300 873 EUR	305 565 EUR	-84 277 EUR	389 841 EUR	102,88%	99,21%			

Porovnanie vývoja mesačných bežných príjmov v rokoch 2010 a 2011

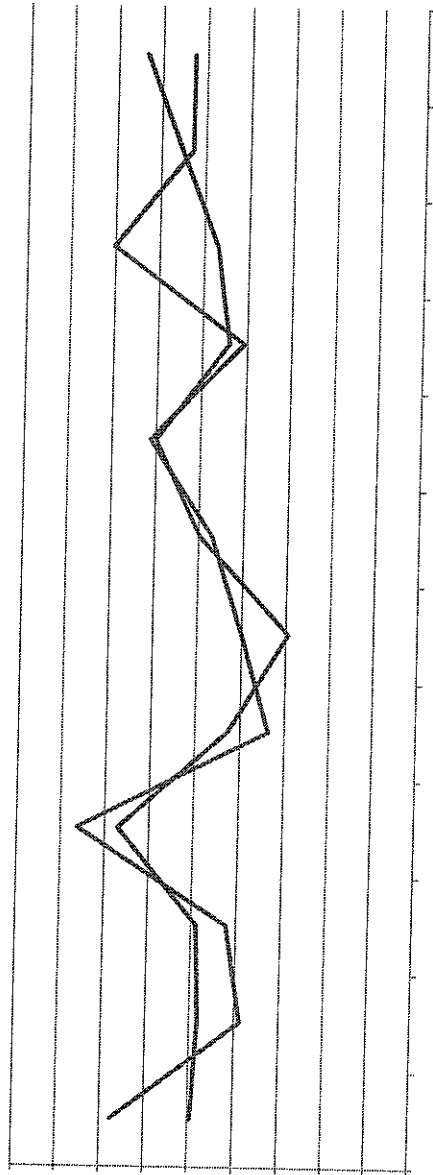
	január	február	marec	apríl	máj	jún	júl	august	september	október	november	december
2010	1 054 939 EUR	775 897 EUR	841 867 EUR	1 388 756 EUR	628 360 EUR	513 985 EUR	791 387 EUR	904 221 EUR	751 937 EUR	1 060 617 EUR	1 048 656 EUR	850 611 EUR
2011	921 312 EUR	834 968 EUR	872 076 EUR	1 323 011 EUR	752 897 EUR	586 598 EUR	943 363 EUR	935 737 EUR	861 304 EUR	929 812 EUR	1 066 060 EUR	889 720 EUR

Porovnanie vývoja mesačných bežných príjmov v rokoch 2010 a 2011



Porovnanie vývoja mesačných príjmov v rokoch 2010 a 2011

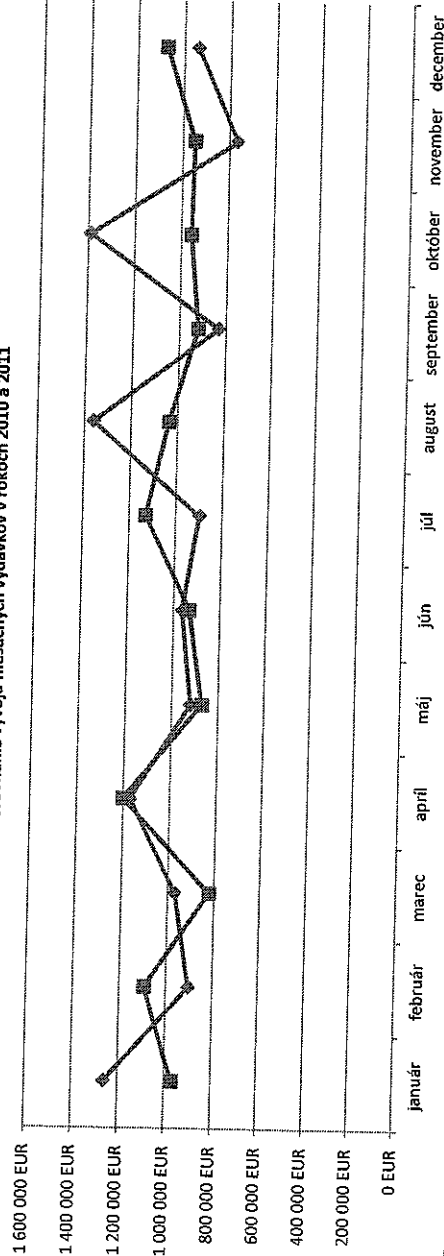
	január	február	marec	apríl	máj	jún	júl	august	september	október	november	december
2010	1 350 992 EUR	776 346 EUR	844 136 EUR	1 524 627 EUR	673 681 EUR	802 497 EUR	939 089 EUR	1 225 630 EUR	811 946 EUR	1 404 415 EUR	1 057 176 EUR	1 056 606 EUR
2011	988 711 EUR	964 068 EUR	977 407 EUR	1 342 294 EUR	854 488 EUR	589 075 EUR	984 721 EUR	1 198 098 EUR	878 996 EUR	937 235 EUR	1 104 805 EUR	1 268 931 EUR



Porovnanie vývoja mesačných výdavkov v rokoch 2010 a 2011

	január	február	marec	apríl	máj	jún	júl	august	september	október	november	december
2010	1 261 888 EUR	903 636 EUR	969 935 EUR	1 172 401 EUR	918 708 EUR	862 787 EUR	896 568 EUR	1 362 193 EUR	830 008 EUR	1 389 144 EUR	762 933 EUR	939 930 EUR
2011	970 011 EUR	1 094 608 EUR	821 913 EUR	1 200 909 EUR	870 181 EUR	932 134 EUR	1 129 752 EUR	1 036 354 EUR	919 501 EUR	956 775 EUR	947 483 EUR	1 074 483 EUR

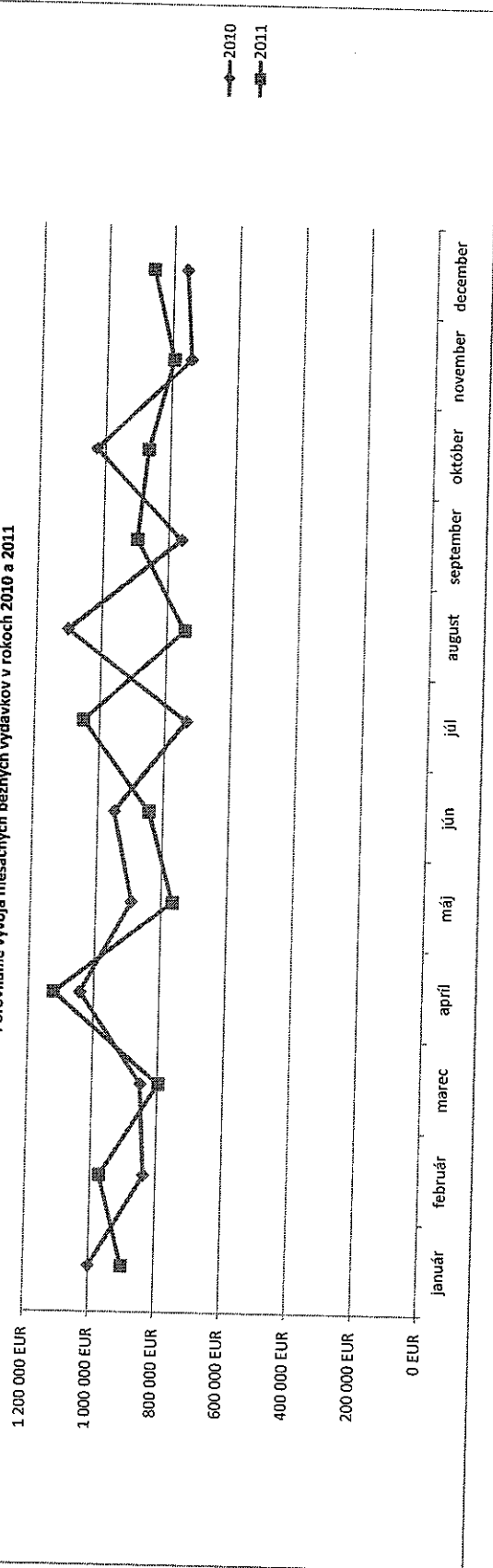
Porovnanie vývoja mesačných výdavkov v rokoch 2010 a 2011



Porovnanie vývoja mesačných bežných výdavkov v rokoch 2010 a 2011

2010	január	február	marec	apríl	máj	jún	júl	august	september	október	november	december
2010	1 000 409 EUR	836 708 EUR	852 241 EUR	1 043 321 EUR	890 159 EUR	949 862 EUR	733 875 EUR	1 103 905 EUR	761 623 EUR	1 026 232 EUR	741 958 EUR	759 910 EUR
2011	899 352 EUR	972 402 EUR	796 455 EUR	1 123 464 EUR	765 449 EUR	843 376 EUR	1 050 000 EUR	745 815 EUR	896 464 EUR	867 489 EUR	794 341 EUR	861 339 EUR

Porovnanie vývoja mesačných bežných výdavkov v rokoch 2010 a 2011



Tabuľka č. 8 Zostatky na účtoch k 31.12. 2010 a k 31.12. 2011

Skutočný stav	v EUR k 31.12.2010	v EUR k 31.12.2011
pokladňa	3 072,55	6 236,27
* ZBÚ - VÚB I.	9 111,01	57 517,67
- VUB II.	136 028,41	149 322,38
- VUB III.dotačný DD	22,41	1 053,57
- VUB IV. Pro Slovakia	904,27	375,87
- VUB VI.	590,27	1 555,77
* ZBÚ - OTP Bank	845,44	668,06
* ZBÚ - Slov. spor.	371,04	3 472,96
* ZBÚ - Dexia Nitra	2 932,36	26 921,30
* ČSOB Nitra	878,53	734,76
* ČSOB Nitra	15,9	31,76
* UniCredit - bežný účet	61 158,87	39 089,07
* UniCredit - sociálny fond	186,52	376,84
* UniCredit - fond opráv	4 089,17	17 284,57
* VUB - fond zábezpeky	27 960,42	27 948,72
* VUB - rezervný fond	141,47	141,47
* VUB - fond rozvoja bývania	50,63	50,63
*Uni Credit - Náučný chodník	1 492,56	50,00
Celkom	249 851,83	332 831,67

Tabuľka č. 9 Úverová zaťaženosť mesta k 31.12. 2011 v EUR

P.č.	Veriteľ	Pôvodná výška úveru	Dátum podpísania úverovej zmluvy	Dátum splatnosti úveru	Výška nesplat. istiny k 31.12. 2011 v EUR	Aktuálna úroková sadzba	Periodicita splácania istiny a úroku	Zabezpečenie úveru (nehnuteľnosť, finančné prostriedky)	Účel úveru	ročný úrok
1.	OTP	239 tis. EUR	4.3.1997	31.3.2017	92 331,49	6%	mesačne (splátkový kalendár), 1 712,28 EUR (istina+úrok)	Objekt MsÚ s pozemkom a ostatnými objektami na jeho parcele	výstavba bytov	6 016,80
2.	ŠFRB II	521 tis. EUR	8.4.2002	31.1.2032	355 225,29	3,9%	mesačne 1 449,90 EUR(istina), 1 005,22 EUR (úroky)	obytné domy, na ktoré bol poskytnutý úver	výstavba nájomných bytov	12 062,64
3.	ŠFRB I	1 317 tis. EUR (z toho 52 778 EUR je nenávratný príspevok)	19.4.2002	31.1.2032	899 084,14	3,9%	mesačne 3 669,73 EUR (istina), 2 544,20 EUR(úroky)	obytné domy, na ktoré bol poskytnutý úver	výstavba nájomných bytov	30 530,40
4.	Dexia Banka	1 660 tis. EUR	30.9.2008	29.09.2016	1 659 695,94	3 M Euribor + 2,60 %	istina sa začne platiť od 2012 mesačná istina 19 298,79 EUR.	ručenie bianco zmenkou	"Projekt ZŠ - Murgaša" - zníženie energ.náročnosti	44 148,24
5.	Invest	332 tis. EUR	6.5.2005	31.5.2014	106 844,54	5,0%	mesačne (splátkový kalendár), 3 796,06 EUR- (istina+úrok)	ručenie bianco zmenkou	vysporiadanie finančných vzťahov na býty Rímska	6 409,18
6.	Dexia Banka	1 926 tis. EUR	24.4.2009	01.7.2018	1 405 592,93	3 M Euribor + 2,60 %	štvrtročne 52 059 EUR istina	ručenie bianco zmenkou	reštrukturalizácia existujúcich úverov (pešia zóna, obslužná komunikácia Feketeházy, kruhová križovatka pre Olympii)	44 592,07
7.	Dexia Banka	913 tis. EUR	28.5.2010	27.5.2020	815 838,76	3 M Euribor + 2,60 %	mesačná istina od roku 2011 vo výške 8 079,- EUR	ručenie bianco zmenkou	investičné akcie r. 2010 (kruhová križovatka Dolná - Vičanská, rekonštrukcia MsKJU, rekonštrukcia MŠ Hollého)	22 244,78
8.	UNI banka	160 tis. EUR	1.12.2011	31.12.2022	160 000,00	1M Euribor + 3,30 %	mesačná istina od roku 2013 vo výške 333,- EUR	ručenie bianco zmenkou	MK Hollého,	
9.	KTK									
SPOLU					5 494 613,09					6 762,43
					5 494 613,09					172 766,54

Úverová zaťaženosť mesta k 31.12.2011 v zmysle zákona č. 583/2004 Z.z. o rozpočtových pravidlách v znení neskorších predpisov je vo výške **4 147 972,17 EUR**(bez úverov ŠFRB), čo predstavuje 39,09 % skutočných bežných príjmov predchádzajúceho rozpočtového roka, t. j. r. 2010 (10 611 234 EUR).

Tabuľka č. 10 Granty a príspevky získané a použité v roku 2011 v EUR

P.č.	Poskytovateľ grantu	Výška grantu	Použité finančné prostriedky	Využitie dotácie
1.	projek FSR - Grant od ESF a ŠR	9 297 EUR	9 297 EUR	refundáci finančných prostriedkov za mzdu a bežné režijné výdavky terénneho sociálneho pracovníka
2.	ÚPSVaR projekt Chránená dielňa	40 281 EUR	62 504 EUR	refundáci finančných prostriedkov za mzdu a bežné režijné výdavky pracovníkov chránenej dielne
3.	MŠ SR - Náučný chodník	76 749 EUR	56 855 EUR	mzdy, odvody, výpočtová technika, prevádzkové stroje, tonery, kancelárske potreby, nábytok, občerstvenie, tlač,
4.	Zlatá priadka 2011 grant od NSK, MK SR a KŠÚ	12 900 EUR	13 479 EUR	festival Zlatá Priadka 2011
5.	separovaný zber - grant z Recyklačného fondu a Envipacku	39 434 EUR	39 434 EUR	finančné prostriedky poukazované v závislosti od množstva pozbieraných a na zhodnotenie odovzdaných separátov.
6.	ÚPSVaR aktivačný príspevok	8 377 EUR	11 087 EUR	mzdy a odvody VPP, materiál, vresia, náradie
7.	spozorstvo Envipack	1 000 EUR	1 000 EUR	zakúpenie basketbalového koša
8.	spozorstvo ZSE - Rodinný futbal	0 EUR	4 999 EUR	projekt realizovaný ZŠ - príjem bol v roku 2010
9.	spozorstvo, dotácia NSK na futb. Zápas MsP z družobných miest	1 686 EUR	2 143 EUR	tradičný futbalový zápas
10.	UNSK	800 EUR	997 EUR	Šalianske reminiscencie
11.	Visegradský fond	5 000 EUR	5 000 EUR	Šaliansky jarmok
12.	MK SR	288 EUR	288 EUR	kultúrne poukazy
13.	MF SR	10 000 EUR	11 928 EUR	rekonštrukcia sociálnych zariadení ŠH
14.	EFRR, ŠR	192 195 EUR	0 EUR	parkovisko Dolná, projektová dokumentácia - výdavky v roku 2009
15.	EFRR, ŠR	229 369 EUR	53 540 EUR	rekonštrukcia MsKJJ - celkové výdavky aj s rokom 2010 boli v sume 229 369,- EUR
16.	MF SR	6 668 EUR	6 668 EUR	účelovo určená dotácia na financovanie samosprávnych funkcií
17.	MF SR	36 247 EUR	36 247 EUR	dotácia na poskytovanie sociálnych služieb
18.	Obvodný úrad Nitra	13 200 EUR	17 528 EUR	kamerový systém
		683 490 EUR	332 994 EUR	

Tabuľka č. 11 Dokladová inventúra k 31.12.2011

Text	Účtovný stav v EUR	Skutočný stav v EUR
1. Pokladničná hotovosť	6 236,27	6 236,27
2. Ceniny	624,00	624,00
3. Finančné investície	6 107 899,18	6 107 899,18
4. Nedokončené hmotné investície	3 419 055,32	3 419 055,32
5. Účty v bankách	326 595,40	326 595,40
6. Bankové úvery	5 494 613,05	5 494 613,05
7. Pohľadávky	5 198 635,77	5 198 635,77
8. Záväzky	7 459 870,38	7 459 870,38
9. Časové rozlíšenie - Aktíva	354 910,15	354 910,15
10. Časové rozlíšenie - Pasíva	4 001 482,74	4 001 482,74
11. Oceňovacie rozdiely	666 359,83	666 359,83

Príloha k bodu č. 1/ dokladovej inventúry:

Skutočný stav:	v EUR
pokladňa MsÚ	4 742,27
pokladňa Msks	174,26
pokladňa MsP	100,00
pokladňa ZŠ	1 160,00
pokladňa cintorín	59,74
Celkom	6 236,27

peniaze na ceste	47,84
------------------	--------------

Príloha k bodu č. 2/ dokladovej inventúry:

Skutočný stav stravných lístkov	v EUR
208 ks v hodnote 3 ,- EUR	624,00
Celkom	624,00

Príloha k bodu č. 3/ dokladovej inventúry:

Skutočný stav:	v EUR
základný vklad do MeT s.r.o.	1 430 517,65
základný vklad Komunit. nadácia	6 638,78

akcie ZsVaK	4 624 742,75
hypotekárne záložné listy	46 000,00
Celkom	6 107 899,18

Príloha k bodu č. 4/ dokladovej inventúry:

Skutočný stav	v EUR
obnova a modernizácia DSS	6 000,00
rekonštrukcia ZŠ Pázmáňa	194 896,43
azylový dom pre bezdomovcov	8 834,56
chodníky cintorín	6 638,75
rekonštrukcia DK	80 073,27
stojiská kontajnerov	679,73
pešia zóna	1 310 517,53
viacúčelové ihrisko ZŠ Hollého	138 936,08
projektové práce	236 041,06
rekonštrukcia MK Jilemnického	177 424,20
rekonštrukcia chodníkov Kukučínova	68 101,40
stav.úpravy-požiarna zbrojnica	8 299,87
spomaľovacie prahy	11 495,22
výpočtová technika MsU	16 781,67
športoviská ZŠ Murgaša	211 675,02
prístroje,zariadenia,technika DK	52,45
detské ihriská	15 703,41
kanc.technika MsU	1 475,14
kanc.technika MsP	795,00
FS Šaľa - umelý trávnik	431 946,24
FS Šaľa - preložka cesty	636,00
kanalizačná prípojka-ul.Dolná	12 440,63
rekonštrukcia MK Záhradnícka	268 174,24
rekonštrukcia MK Hollého	211 437,42
Celkom	3 419 055,32

Príloha k bodu č. 5/ dokladovej inventúry:

Skutočný stav: účt. 221	v EUR
ZBÚ - VÚB -20822132/0200	57 517,67
- VÚB	
- 1635919859/0200	1 053,57
- VÚB	
- 1640748054/0200	375,87
- VÚB - 2029068753/0200	1 555,77
- VUB depozit 1591270057/0200	149 322,38
ZBÚ - OTP Bank – 2759889/5200	668,06
ZBÚ - Slov. spor. - 24098153/0900	3 472,96
ZBÚ - Dexia Nitra – 0911573002/5600	26 921,30
ČSOB Nitra – 402708263/7500	734,76
ČSOB Nitra – 4002536771/7500	31,76
Unicredit bank – 6627849005/1111	39 089,07
FRB VUB – 350020822132/0200	50,63
rezervný fond – 1230020822132/0200	141,47
sociálny fond – 6627849013/1111	376,84

združ.prostr. - 10380020822132/0200	27 948,72
fond opráv – 6627849021/1111	17 284,57
náučný chodník - 6627849048/1111	50,00
Celkom	326 595,40

Príloha k bodu č. 6/ dokladovej inventúry:

Skutočný stav	v EUR
strednodobý úver OTP	92 331,47
strednodobý úver Dexia Nitra	3 065 288,87
dlhodobý úver ŠF RB I.	899 084,14
dlhodobý úver ŠF RB II.	355 225,29
INVEST úver	106 844,52
dlhodobý úver /rekonštr.križovatky,MŠ Holl.	815 838,76
úver MK Hollého,MskJJ	160 000,00
Celkom	5 494 613,05

Príloha k bodu č. 7/ dokladovej inventúry:

Skutočný stav	v EUR
nedoplatky na daniach a poplatkoch	706 533,90
odberatelia	25 782,19
zúčtovanie transferov rozpočtu /poskytnutý kapitálový transfer zriadenej RO a PO/	4 443 233,12
opravná položka k pohľadávkam	-8 361,69
poskytn.prevádzkové preddavky	1 991,64
pohľadávky voči zamestnancom	150,08
zúčtov. transferov	29 306,53
Celkom	5 198 635,77

Inventarizácia pohľadávok na daniach a poplatkoch k 31.12.2011	v EUR
daň z nehnuteľnosti	75 467,86
poplatky za psov	6 749,27
poplatky za už.ver.priestranstva	15 099,38
poplatok zo vstupného	528,78
poplatok z reklamy	2 506,77
poplatok z predaja alkohol.	15 001,19
popl. za výherné a nevýherné automaty	-2 149,83
poplatok za zneškod.odpadu	266 057,71
popl.z lot. a iných st.hier	1 721,33
nájomné z majetku mesta	252 301,31
fond opráv	73 250,13
Celkom	706 533,90

Príloha k bodu č. 8/ dokladovej inventúry:

Závázky	v EUR
krátkodobé záväzky	

záväzky voči dodávateľom 321	1 461 026,16
nevyfakturované dodávky 326	40 210,69
záväzky voči pracovníkom 331,333	86 423,01
záväzky voči poisťovniam 336	55 735,49
záväzky voči DÚ 342	11 232,26
ostatné záväzky 379	148 005,18
ostatné záväzky voči MsBP 367	0,00
krátkodobé rezervy 323	61 715,07
ostatné zúčtov. rozpočtu obcí 357	1 057,25
spolu	1 865 405,11
dlhodobé záväzky	
bankové úvery 461,479	5 494 613,05
zábezpeky na byty ul.Hlavná,Rímska 479	27 970,96
fond opráv na byty 479	70 405,81
záväzky zo sociálneho fondu 472	1 475,45
spolu	5 594 465,27
Celkom	7 459 870,38

Príloha k bodu č. 9/ dokladovej inventúry:

Skutočný stav:	v EUR
	0
Aktívne účty	
Náklady budúcich období 381	348 573,86
Príjmy budúcich období 385	6 336,29
Celkom	354 910,15

Príloha k bodu č. 10/ dokladovej inventúry:

Skutočný stav:	v EUR
Pasívne účty	
Výdavky budúcich období 383	3 205,36
Výnosy budúcich období 384	3 998 277,38
Celkom	4 001 482,74

Príloha k bodu č. 11/dokladovej inventúry:

Skutočný stav:	v EUR
oceňovacie rozdiely z precenenia 414	666 359,83
Celkom	666 359,83